



ROYAL WPC Deck/Cerco/Revestimiento de fachadas.

Deck en tablas/vallas moduladas/revestimientos

Ficha Técnica

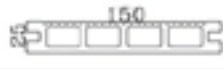

Descripción del producto:

El WPC es un compuesto de madera y resinas formado por 30% de polietileno PE, 60% fibras de madera y 10% aditivos. El producto es 100% reciclable y sin componentes tóxicos en su formulación.

Características:

- Impermeable a la humedad.
- Resistente a termitas y otros insectos.
- Posee filtro UV para protegerlo frente al decoloramiento
- No lo afectan hongos ni el agua.
- Libre de mantenimiento.
- 100% ecológico.
- Fácil instalación.
- Antideslizante y atérmico.

Es un excelente sustituto de la madera con múltiples ventajas para su uso en el exterior

Profile	Model	Dimension(mm)
	HD25-150H2	150x25
	HD22-150H1	150x22

LARGO DE TABLAS: 2,20m OPCIONAL 2,40/3,60m

Instalación :

El sistema de colocación incluye la tabla de deck en WPC, el listón de apoyo en WPC y los clips de fijación ocultos en acero inox.

Recomendaciones para la colocación:

- Los listones de fijación de WPC se colocan cada 35cm apoyados sobre una superficie firme y plana, o sobre estructura.
- La fijación mediante clips de acero inoxidable permite la normal dilatación del material
- Fácil de trabajar, con las mismas herramientas que un deck tradicionales .

Donde se puede usar:

- Diseñado para uso en exterior : jardines, piscinas, terrazas, jardines de invierno, etc.



Desert Sand




Silver gum



clip de acero inoxidable (oculto)



clip de acero inoxidable de inicio y terminación



zócalo terminación de borde



OTROS PRODUCTOS EN WPC

REVESTIMIENTOS DE FACHADA



CERCOS MODULARES



Intertek



CE



SGS

ROYAL Bamboo Flooring es una marca de Royal Arquitectura Sustentable / www.royalarquitectura.com
Avda. 18 de Julio 2233/ 101 Montevideo Uruguay T+598 2 402 7298 / ventas@royalarquitectura.com